

Recipes for Success

Actividades prácticas que contribuyen al éxito de su hijo

MARZO DE 2009



LECTURA Museo de historias

Estimule la creatividad de su hija sugiriéndole que haga un museo basado en un libro.

Ingredientes: libro, objetos domésticos, fichas de cartulina, lápiz

Diga a su hija que recoja objetos como los que se mencionan en su cuento favorito. *A Chair for My Mother* (Vera B. Williams), por ejemplo, podría llevarla a seleccionar una botella de ketchup, un frasco, monedas y una silla pequeña.

Dígale que exhiba los objetos en una mesa o en un estante. En las fichas de cartulina podría escribir frases que expliquen cómo se usan esos objetos en el cuento ("La niña ayudaba a su mamá en el restaurante llenando botellas de ketchup". "Ahorra el dinero que ganaba para comprar una silla"). Cuando termine, visiten su museo.



MATEMÁTICAS ¿Más alta o más baja?


Que sus hijos exploren el concepto de probabilidad con una baraja de cartas.

Ingredientes: baraja de cartas (sin los naipes de figuras), papel, lápiz

Barajen las cartas, colóquenlas boca abajo en un montón y que cada jugador saque una. El primer jugador intenta predecir si la siguiente carta que saque será más alta o más baja que la que tiene.

Comenten cómo se puede predecir considerando el valor de la carta que se tiene (ases = 1). *Ejemplo:* "Has sacado un ocho. Hay siete cartas por debajo pero sólo dos con valor más alto. Tu próxima carta probablemente será más baja". (Si la siguiente carta que se saca es del mismo valor, pónganla en el fondo del montón y saquen de nuevo.)

Los jugadores se apuntan un tanto por cada predicción acertada. Jueguen hasta que no queden más naipes. Gana el jugador con el tanteo más alto.



CIENCIAS Hojas con burbujas

Con este sencillo experimento observarán cómo las hojas producen oxígeno.

Ingredientes: hoja, frasco, papel, pinturas de cera

Dígale a su hijo que llene un frasco con agua y que meta dentro una hoja. Debería controlar el experimento cada 15 minutos durante una hora. Dígale que dibuje lo que ve cada vez. (Se formarán más y más burbujitas sobre la hoja.)

Explíquelo que las plantas desprenden oxígeno a través de unos agujeritos llamados poros que tienen las hojas. Cuando se mete una hoja en agua, las burbujas se forman cuando se expulsa el aire.



Cartel del Refrigerador

Coloque este cartel de *Recetas* en el refrigerador y haga una actividad cuando tenga unos minutos libres. Estas amenas actividades contribuirán al triunfo en la escuela y a desarrollar un comportamiento positivo. Ponga una marca en cada casilla cuando termine la "receta".

ESCRITURA

Den la bienvenida a la primavera con un paseo para observar lo que ven al aire libre. Dígale a su hija que escriba en un papel: "Veo ____.

Oigo ____.

Huelo ____.

Siento ____.

Animela a prestar atención a la naturaleza y a completar los espacios en blanco (nubes; gansos; flores; la brisa).



CREATIVIDAD

Marzo es el Mes del Arte Juvenil. Celébralo con sus hijos enseñándoles que estamos rodeados de arte. *Ejemplos:* logotipo de un negocio, diseño de camiseta, tarjeta de felicitación, vidriera, bandera. Dígales que elija cada uno su ejemplo favorito y que cree su propia obra de arte.



Recipes for Success

Actividades prácticas que contribuyen al éxito de su hijo

POESÍA

Elijan palabra

Su hijo se aprenderá las partes del lenguaje con esta actividad para escribir poesía.

Ingredientes: libro de poemas, 3 bolsas, lápiz, revistas o periódicos, tijeras, papel

Lean varios poemas. Diga a su hijo que encuentre los nombres, verbos y adjetivos en los versos. Puede recordarle que nombres son personas, sitios y cosas, verbos son palabras que expresan acciones y adjetivos son palabras que describen.

A continuación, que él escriba su propio poema usando esas partes del lenguaje. Dígale que etiquete cada bolsa para cada una. Que corte luego de 20 a 30 nombres, verbos y adjetivos de revistas viejas o periódicos y los ponga en la bolsa correcta. Finalmente puede sacar tres palabras de cada bolsa y usarlas en su poema. Por ejemplo, si saca *ardilla*, *corrió* y *reluciente* podría escribir:

*La ardilla gris
corrió por el árbol
bajo la reluciente lluvia.*



¡Felicidades!

Terminamos _____ actividades juntos en este cartel.

Firmado _____
(padre, madre o miembro adulto de la familia)

Firmado _____
(hijo o hija)

MARZO DE 2009

MATEMÁTICAS

Los juegos de mesa que usan dinero (Monopoly, Life) pueden mejorar las matemáticas de su hijo. Que él sea el banquero. Practicará contar, sumar y restar mientras recoge el alquiler, gana un sueldo y devuelve el cambio.



LECTURA

Al predecir acontecimientos su hija mejorará en comprensión de lectura. Cuando lean en voz alta pregúntele qué va a suceder a continuación: "Creo que Mari mirará en el armario aunque no debería hacerlo". Diga a su hija que indique las pistas que encuentra en el cuento (oye un ruido en el armario, no aparta los ojos de la puerta).

CIENCIAS SOCIALES

¿Podría comunicarse su hijo con alguien que no hable su lengua? Escriba cinco frases en un folio de papel ("¿A qué hora es la cena?" "Vamos al partido"). Dígale que represente cada frase sin usar palabras. Podría usar fotos, objetos o gestos.



Rincón del Carácter

COOPERACIÓN

Pida a la bibliotecaria que les ayude a encontrar un libro que trate sobre la cooperación como *Elephant on My Roof* (Erin Harris). Diga a su hija que piense en formas en que su familia podría colaborar si se hallaran en la situación que narra la historia. ("Mamá podría volar un globo". "Yo podría empujar para meter el elefante en la cesta".)

AMABILIDAD

Enseñe a su hijo el viejo dicho: "Si no puedes decir algo agradable, no digas nada". A continuación anímelo a contrarrestar las expresiones negativas con otras amables. Por ejemplo, si alguien dice: "No me gustan los zapatos de Josh", él podría replicar con: "Creo que Josh cuenta chistes divertidísimos".

FIABILIDAD

Explique a su hija que ser fiable quiere decir que otros pueden depender de ti. Pregúntele si usted puede contar con ella para hacer tres cosas durante una semana sin que usted se lo pida y dígle que las escriba. Ejemplos: poner la mesa, hacer la cama, dar de comer al gato.



VOCABULARIO

Anime a su hijo a ampliar su vocabulario con esta divertida actividad. Uno de ustedes nombra un sitio, por ejemplo el banco. Digan por turnos palabras asociadas con ese lugar (dinero, ingreso, ahorros, interés). La última persona a la que se le ocurra una palabra elige el siguiente sitio.

