

Recipes for Success

Actividades prácticas que contribuyen al éxito de su hijo

ENERO DE 2009

GEOMETRÍA Trucos con triángulos


¿Cuántas figuras puede hacer su hijo empleando triángulos? Aprenderá geometría y a pensar con esta actividad.

Ingredientes: cartulina, tijeras

Ayude a su hijo a recortar la cartulina en dos cuadrados iguales. A continuación, que corte cada cuadrado en diagonal para hacer dos triángulos.

Dígale que coloque los triángulos para crear tantas formas distintas como pueda. ¿Puede hacer un cuadrado, un rectángulo y un diamante? Pista: No es necesario usar los cuatro triángulos para cada forma.

Empleando nuevos folios de cartulina, ayúdelo a recortar cuatro triángulos equiláteros. ¿Qué formas puede hacer ahora? (un triángulo grande, rombo)



CIENCIAS SOCIALES Se busca ayuda

Leer anuncios del periódico puede ayudar a su hija a aprender sobre distintos empleos. Y escribir su propio anuncio mejorará su escritura.

Ingredientes: periódico, lapicero

Lean varios anuncios en la sección de empleo en su periódico local. Explique que cada uno describe un trabajo que requiere habilidades especiales.

A continuación, diga a su hija que piense en unos cuantos trabajos que le podrían interesar cuando sea mayor (veterinaria, maestra, actriz de cine). Ayúdela a escribir un anuncio ficticio para cada uno. Puede emplear un tono serio o cómico pero anímela a que sus anuncios suenen como los del periódico. Ejemplo: "Se busca actriz para nueva película. Deben gustarle las luces intensas, las cámaras y los trajes. Se prefiere que sepa cantar".



VOCABULARIO Crea una palabra

Dé un empujón al vocabulario de su hijo con este juego de estrategia y palabras.

Ingredientes: 32 fichas de cartulina, lápiz

Use 26 fichas para escribir en cada una una letra distinta del abecedario. Haga un grupo extra de vocales.

Reparta 4 fichas a cada persona. Cuando le llega el turno a cada jugador ha de colocar sus cartas de forma que escriban una palabra con dos o más letras. Si no puede formar palabra, saca una carta del montón. Los jugadores forman palabras hasta que alguien se queda sin cartas o nadie puede hacer otra palabra. Gana el jugador que termina con menos cartas.

Idea: Recuerde a su hijo que conserve sus vocales pues no podrá formar palabras sin una.



Cartel del Refrigerador

Coloque este cartel de Recetas en el refrigerador y haga una actividad cuando tenga unos minutos libres. Estas amenas actividades contribuirán al triunfo en la escuela y a desarrollar un comportamiento positivo. Ponga una marca en cada casilla cuando termine la "receta".



COMPRESIÓN

Hojee un libro de imágenes con su hija. Cubra las palabras y valiéndose de pistas que den las ilustraciones, túrnense en explicar qué sucede en la historia. Ejemplos: "Hay un establo y animales de la granja. La cabra y la vaca están comiendo hierba". Su hija será después capaz de entender mejor el cuento cuando lo lea.



DIVISIÓN

Que su hija practique las matemáticas estableciendo un negocio imaginario, por ejemplo lavar ventanas, y poniéndole precio al servicio. Luego dígame que calcule cuántos trabajos tendría que hacer para ganar 10 dólares. Por ejemplo, si cobra 50 centavos por ventana, tendría que lavar 20 ventanas ($\$10.00 \div .50 = 20$).



Recipes for Success

Actividades prácticas que contribuyen al éxito de su hijo

ENERO DE 2009

Rincón del Carácter

INVESTIGACIÓN Mi familia

Su hija puede crear una encuesta para practicar sus destrezas de investigación y aprender sobre su familia.

Ingredientes: papel, lapiceros

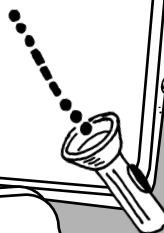
Que su hija escriba en un folio 10 frases que empiecen con la palabra "Yo". Ejemplos: "Yo canto con gusto". "Yo nunca me he comido un insecto por casualidad". A continuación puede hacer hojas de respuestas para cada miembro de la familia escribiendo números del 1 al 10 en vertical en un folio de papel.

Cuando su hija lea en voz alta sus frases, todos los presentes escriben "De acuerdo" o "En desacuerdo" en sus folios. A continuación, que su hija recoja los papeles, haga recuento de las respuestas y escriba frases que expliquen lo que indica la encuesta. Por ejemplo: "A tres personas en mi familia les gusta el invierno. A dos no". Que coloque los resultados de la encuesta donde puedan verlos todos.



ORTOGRAFÍA

¿Puede escribir su hijo con una linterna? Puede si emplea el código Morse. Vayan a www.learnmorsecode.com para ver los puntos y las rayas que representan cada letra. Que su hijo ilumine la linterna rápidamente para un "punto" y más despacio para una "raya".
Deletreen palabras por turnos para que el otro las descifre.



POESÍA

Un haiku es un poema japonés con 5 sílabas en la primera línea, 7 en la segunda y 5 en la tercera. Pida a su hija que le resuma su día en 17 sílabas. Ejemplo: "Fui al colegio/Estuve con María/Ballet más tarde". Practicará escribir versos y usted sabrá lo que hizo ese día.

CREATIVIDAD

Una foto de familia sirve de inspiración para este collage. Ayude a su hijo a encontrar o a tomar una foto de una actividad familiar como, por ejemplo, una fiesta de cumpleaños. Peguen la foto con cinta a un papel. Alrededor de la foto puede pegar objetos relacionados con la escena (trozos de papel de envolver, lazos, vela del pastel).



INDEPENDENCIA

Motive a su hijo a probar cosas nuevas por su cuenta. Cuando aprenda algo bien (atarse los zapatos, montar en bici), dígame que comparta la noticia con un amigo o un familiar por correo electrónico ("Querida tía Lucy: Ahora ya me hago mi bocadillo y empaqueto el almuerzo solo").

CULTURA


El día de Año Nuevo se celebra de muchas maneras en el mundo. Investiguen tradiciones diversas en familia y elijan una para probarla en su hogar. Por ejemplo, lean *Shante Keys and the New Year's Peas* (Gail Piernas-Davenport) y hagan un guiso de frijoles carita para una cena de buena suerte.

MODALES

Enseñe a su hija a presentar a la gente practicando con miembros de su familia. Finja presentarla a alguien ("Emma, éste es John. John, éste es Emma"). Mencionen un interés que ambos compartan para iniciar una conversación ("Emma, a John le gusta también la escalada"). A continuación, que su hija haga una presentación.

LECTURA

He aquí una lectura poco habitual: ¡la guía de teléfonos! Enseñe a su hijo cómo está organizada para que aprenda a usarla. Pídale a continuación que busque números (el de usted, el de su mejor amigo, el de su escuela). También puede pedirle que busque otras cosas además de números de teléfono (mapas, zonas horarias).



¡Felicidades!

Terminamos _____ actividades juntos en este cartel.

Firmado
(padre, madre o miembro adulto de la familia)

Firmado
(hijo o hija)